


INNOLINE®

La toiture légère finition tuile


Made
by me!



**INSTALLEZ
RAPIDEMENT.
PROFITEZ PLUS
LONGTEMPS.**



Onduline®

Votre toit fait - et bien fait

INNOLINE®



INNOLINE® est conçu pour les abris de jardin et autres constructions extérieures. Grâce à sa technologie avancée **Compact Core** et à sa finition esthétique type tuile, elle combine durabilité et design moderne — Le tout avec une garantie de 20 ans.

TECHNOLOGIE COMPACT CORE

Notre nouveau procédé de fabrication compresse des fibres de haute qualité pour créer une structure interne dense et homogène.

Le résultat ? Une plaque de toiture encore plus légère, plus rigide et durable. Cette structure compacte améliore la rigidité et maintient les performances dans le temps. Facile à transporter et à installer, elle est conçue pour une pose par une seule personne, sans découpe.



Facile à installer



Bon rapport qualité-prix




Durable

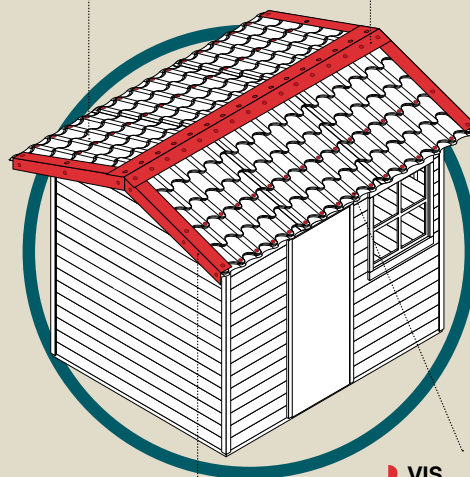
UN SYSTÈME COMPLET
DISPONIBLE EN 3 COULEURS



▶ PLAQUES DE TOIT



▶ FAÎTIÈRES



▶ VIS



▶ RIVES



CARACTÉRISTIQUES TECHNIQUES

LONGUEUR	94 cm
LARGEUR	80 cm
POIDS	2 kg

*Tolérances: Longueur [-0,2;+1%], Largeur [+1%], Poids [+0,15 kg]

INSTALLATION SIMPLE EN QUELQUES ÉTAPES

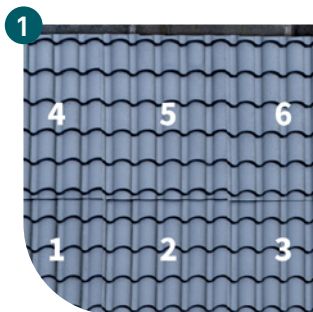
PRÉPARATION ET POSITIONNEMENT DES PLAQUES

Préparez une visseuse et un mètre

Une scie standard est optionnelle

Assurez-vous que le toit est un support continu (voligeage plein) sans liteaux

Positionnez toutes les plaques sans les fixer



2



ALIGNEMENT DES BORDS

Commencez par le bas

Alignez les bords

Laissez un débord de 2 cm


FIXATION DES PLAQUES

Fixez au sommet de chaque onde avec les vis ONDULINE®

Superposez les plaques (verticalement et horizontalement) d'au moins une onde

Augmentez le recouvrement pour éviter les découpes

Prévoir 10 fixations par plaque



POSE DES RIVES

Fixez les rives sur le côté, puis sur les plaques

Superposez chaque élément de 15 cm (partie large vers le haut)

Alignez les vis des rives avec celles des plaques


4

POSE DU FAÎTAGE

Terminez avec la faitière

Superposez chaque élément de 15 cm

Vissez au sommet de chaque onde



**Maintenant,
vous pouvez
vous détendre.**

Astuce finition

Ajoutez une pièce décorative en bois aux extrémités pour un rendu professionnel (facile à fabriquer avec des chutes).

POUR PLUS D'INFORMATIONS



Regardez la vidéo d'installation !



Inspiration pour vos projets de jardin

Avec **INNOLINE**[®], couvrir votre toiture vous-même devient simple.

Les plaques s'adaptent à de nombreuses structures extérieures : Abris de jardin, bûchers, carports, pergolas, abris pour animaux, et bien plus...

Créez sans limites.



Made
by me!



**FAIRE SOI MEME
DEVIENT FACILE
AVEC INNOLINE[®]**

Chez **Onduline**[®], nous co-concevons nos produits avec des bricoleurs comme vous. Faciles à manipuler, transporter et installer, nos solutions de toiture vous permettent de concrétiser vos projets rapidement et en toute confiance.





Fabriqué en Europe



Onduline France
 ZI - BP 15 - 76480 YAINVILLE
 Tél + 33 (0)2 35 05 90 90
onduline.fr



Onduline
 Société par actions simplifiée
 de droit français
 Capital social : €11,323,485.05
 RCS Nanterre 552 088 361

Onduline se réserve le droit de modifier les spécifications des produits sans préavis. Les épaisseurs (déclinaisons) produits indiqués dans ce document ne doivent pas être considérées comme étant systématiquement disponibles, en stock, et il convient de se référer à la liste de prix Onduline en vigueur ou de solliciter l'avis du Service Clients Onduline. Les informations, les détails techniques et les instructions de fixation, etc., inclus dans cette documentation sont fournis de bonne foi et s'appliquent aux usages décrits. Les recommandations d'utilisation doivent être vérifiées quant à leur adéquation et leur conformité aux exigences applicables (notamment des normes en vigueur), aux spécifications ainsi qu'à toute législation et réglementation applicables. Pour d'autres applications ou conditions d'utilisation, nous vous invitons à solliciter votre Délégué Commercial habituel pour les usages des produits Onduline qui ne sont pas spécifiquement décrits dans le présent document. Afin de vous assurer que vous consultez les informations produits les plus récentes et les plus exactes, veuillez scanner le QR code situé directement au-dessus.

Onduline®
 Votre toit fait - et bien fait

8303005A - V1 090426 - Document non contractuel. Toutes les informations sont données à titre illustratif uniquement et peuvent être modifiées sans préavis.
 Crédits photos : iStockphoto

