

Nom établissement :

Tél. contact :

TOUTES LES DONNÉES DEMANDÉES SONT OBLIGATOIRES POUR L'ÉTABLISSEMENT D'UN DEVIS TECHNIQUE

DESCRIPTIF BÂTIMENT

Bacs Acier :

Largeur hors tout mm

Nombre de Plages ①

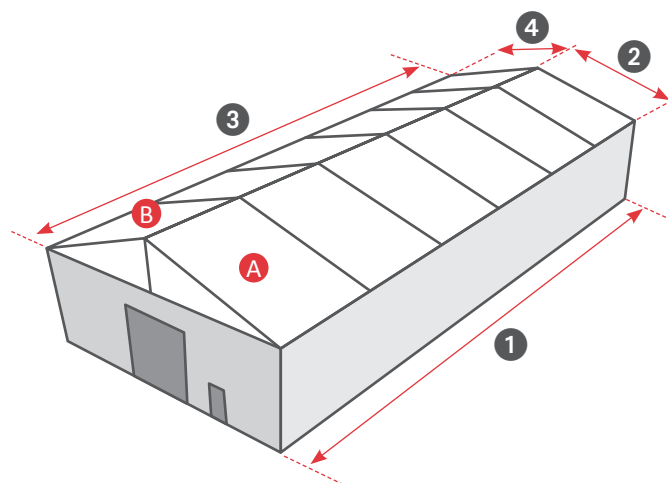
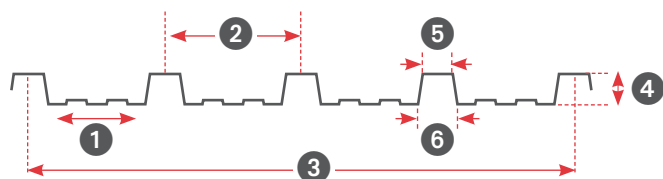
Entraxe des Ondes ② mm

Largeur de la Plaque ③ mm

Hauteur de l'Onde ④ mm

Largeur sommet d'onde ⑤ mm

Largeur Base d'onde ⑥ mm



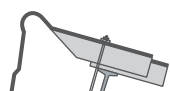
Longueur du Bâtiment ① ml

Longueur du Versant A ② ml

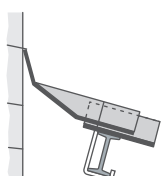
Longueur du Bâtiment ③ ml

Longueur du Versant B ④ ml

Types de Faîtage : ▶ 1 pente

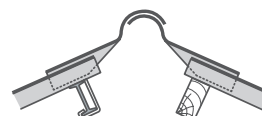


Faîtière Frontale



Relevé Contre Mur

▶ 2 pentes



Dans le cas d'une couverture complexe, merci de bien vouloir nous dessiner le plan de la couverture (vue du dessus) en indiquant les longueurs des versants avec le sens de pente.

Référence chantier :

Référence entreprise :